

Bezrobotni wg miejsca zamieszkania
 stan na 31.01.2018 r.

Miasto (Gmina)	Liczba bezrobotnych			
	ogółem	kobiety	z prawem do zasiłku	
			ogółem	kobiety
MIASTO PRZEWORSK	918	524	128	76
MIASTO KAŃCZUGA	169	110	31	20
MIASTO SIENIAWA	126	63	21	7
GMINA PRZEWORSK	975	529	127	71
GMINA ADAMÓWKA	201	129	24	16
GMINA GAĆ	258	137	37	22
GMINA JAWORNIK POLSKI	284	163	51	31
GMINA SIENIAWA	213	117	21	8
GMINA KAŃCZUGA	630	319	67	32
GMINA TRYŃCZA	594	337	108	44
GMINA ZARZECZE	442	248	62	29
OGÓŁEM	4810	2676	677	356

Sporządziła: B. Zawada

DYREKTOR
mgr Adam Zdobych

Urząd Miastowy Umiejscowienie:
ul. Jagiellońska 10
37-200 P R Z E W O R S K
tel. 048-84-28 fax 648-83-76

**Bezrobotni wg miejsca zamieszkania
stan na 28.02.2018 r.**

Miasto (Gmina)	Liczba bezrobotnych			
	ogółem	kobiety	z prawem do zasiłku	
			ogółem	kobiety
MIASTO PRZEWORSK	883	494	127	75
MIASTO KAŃCZUGA	156	98	22	13
MIASTO SIENIAWA	114	54	19	5
GMINA PRZEWORSK	955	506	140	73
GMINA ADAMÓWKA	192	125	27	18
GMINA GAĆ	246	131	38	20
GMINA JAWORNIK POLSKI	285	157	50	32
GMINA SIENIAWA	206	112	23	8
GMINA KAŃCZUGA	600	304	70	33
GMINA TRYŃCZA	566	321	108	45
GMINA ZARZECZE	399	223	56	28
OGÓŁEM	4602	2525	680	350

Sporządziła: B. Zawada

ZASTĘPCA DYREKTORA

mgr Nina Klapa

Miasto (Gmina)	Liczba bezrobotnych			
	ogółem	kobiety	z prawem do zasiłku	
			ogółem	kobiety
MIASTO PRZEWORSK	867	485	122	67
MIASTO KAŃCZUGA	157	95	23	11
MIASTO SIENIAWA	117	56	21	7
GMINA PRZEWORSK	919	500	132	73
GMINA ADAMÓWKA	189	125	27	18
GMINA GAĆ	242	134	36	19
GMINA JAWORNIK POLSKI	268	147	41	25
GMINA SIENIAWA	193	111	23	8
GMINA KAŃCZUGA	575	300	66	35
GMINA TRYŃCZA	545	311	102	42
GMINA ZARZECZE	397	222	52	26
OGÓŁEM	4469	2486	645	331

Sporządziła: E. Mazur

DYREKTOR
mgr  Zabrocki

POWIATOWY URZĄD PRAC
ul. Jagiellońska 10
37-200 P R Z E W O R S K
tel. 648-64-28 fax 648-83-7

Bezrobotni wg miejsca zamieszkania
stan na 30.04.2018 r.

Miasto (Gmina)	Liczba bezrobotnych			
	ogółem	kobiety	z prawem do zasiłku	
			ogółem	kobiety
MIASTO PRZEWORSK	827	466	120	71
MIASTO KAŃCZUGA	152	92	25	15
MIASTO SIENIAWA	107	50	20	7
GMINA PRZEWORSK	882	483	132	78
GMINA ADAMÓWKA	178	116	25	13
GMINA GAĆ	230	129	33	15
GMINA JAWORNIK POLSKI	242	151	32	20
GMINA SIENIAWA	196	112	24	12
GMINA KAŃCZUGA	531	293	55	31
GMINA TRYŃCZA	519	306	91	42
GMINA ZARZECZE	386	218	56	27
OGÓŁEM	4250	2416	613	331

Sporządziła: Bożena Zawada

D Y R E K T O R

mgr Adam Zaboocki

POWIATOWY URZĄD PRACY
 ul. Jagiellońska 10
 37-200 P R Z E W O R S K
 tel. 648-84-28 fax 648-83-76

**Bezrobotni wg miejsca zamieszkania
 stan na 31.05.2018 r.**

Miasto (Gmina)	Liczba bezrobotnych			
	ogółem	kobiety	z prawem do zasiłku	
			ogółem	kobiety
MIASTO PRZEWORSK	779	445	114	67
MIASTO KAŃCZUGA	143	85	29	17
MIASTO SIENIAWA	109	50	16	6
GMINA PRZEWORSK	839	473	137	79
GMINA ADAMÓWKA	166	108	22	12
GMINA GAĆ	221	128	28	15
GMINA JAWORNIK POLSKI	208	137	28	21
GMINA SIENIAWA	180	99	26	10
GMINA KAŃCZUGA	503	277	59	34
GMINA TRYŃCZA	481	286	83	36
GMINA ZARZECZE	364	209	51	27
OGÓŁEM	3993	2297	593	324

Sporządziła: Bożena Zawada

DYREKTOR


 mgr Adam Zdobych

POWIATOWY URZĄD PRAC
 ul. Jagiellońska 10
37-200 P R Z E W O R S K
 tel. 648-84-28 fax 648-83-7

Bezrobotni wg miejsca zamieszkania
stan na 30.06.2018 r.

Miasto (Gmina)	Liczba bezrobotnych			
	ogółem	kobiety	z prawem do zasiłku	
			ogółem	kobiety
MIASTO PRZEWORSK	755	440	122	67
MIASTO KAŃCZUGA	150	86	30	18
MIASTO SIENIAWA	99	48	15	6
GMINA PRZEWORSK	813	460	137	73
GMINA ADAMÓWKA	159	102	21	10
GMINA GAĆ	230	133	29	15
GMINA JAWORNIK POLSKI	193	126	28	20
GMINA SIENIAWA	178	96	24	10
GMINA KAŃCZUGA	491	269	56	34
GMINA TRYŃCZA	467	277	78	33
GMINA ZARZECZE	362	209	53	25
OGÓŁEM	3 897	2 246	593	311

Sporządziła: Bożena Zawada

D Y R E K T O R

 mgr Adam Zabłocki

POWIATOWY URZĄD PRAC
 ul. Jagiellońska 10
37-200 P R Z E W O R S K
 tel. 048-84-28 fax 048-83-7

**Bezrobotni wg miejsca zamieszkania
 stan na 31.07.2018 r.**

Miasto (Gmina)	Liczba bezrobotnych			
	ogółem	kobiety	z prawem do zasiłku	
			ogółem	kobiety
MIASTO PRZEWORSK	755	445	124	66
MIASTO KAŃCZUGA	153	93	32	20
MIASTO SIENIAWA	104	53	18	8
GMINA PRZEWORSK	820	475	137	73
GMINA ADAMÓWKA	166	106	25	13
GMINA GAĆ	225	129	36	18
GMINA JAWORNIK POLSKI	187	124	26	18
GMINA SIENIAWA	177	96	22	8
GMINA KAŃCZUGA	499	285	68	38
GMINA TRYŃCZA	478	284	75	32
GMINA ZARZECZE	364	210	57	27
OGÓŁEM	3 928	2 300	620	321

Sporządziła: Bożena Zawada

DYREKTOR
mgr Adam Zabłocki

POWIATOWY URZĄD PRACY
 ul. Jagiellońska 10
37-200 P R Z E W O R S K
 tel. 648-84-28 fax 648-83-76

**Bezrobotni wg miejsca zamieszkania
 stan na 31.08.2018 r.**

Miasto (Gmina)	Liczba bezrobotnych			
	ogółem	kobiety	z prawem do zasiłku	
			ogółem	kobiety
MIASTO PRZEWORSK	756	437	104	57
MIASTO KAŃCZUGA	157	92	29	17
MIASTO SIENIAWA	98	51	16	7
GMINA PRZEWORSK	817	472	131	68
GMINA ADAMÓWKA	168	104	25	12
GMINA GAĆ	224	131	31	14
GMINA JAWORNIK POLSKI	201	131	29	22
GMINA SIENIAWA	181	107	26	11
GMINA KAŃCZUGA	515	294	76	43
GMINA TRYŃCZA	468	288	65	29
GMINA ZARZECZE	359	215	51	26
OGÓŁEM	3 944	2 322	583	306

Sporządziła: Bożena Zawada

DYREKTOR

 mgr Adam Zabłocki

PROWIATOWY URZĄD PRAC
ul. Jagiellońska 10
37-200 P R Z E W O R S K
Tel. Adm-RM: 78 Fax: Adm-RM: 78

Bezrobotni wg miejsca zamieszkania
stan na 30.09.2018 r.

Miasto (Gmina)	Liczba bezrobotnych			
	ogółem	kobiety	z prawem do zasiłku	
			ogółem	kobiety
MIASTO PRZEWORSK	732	428	105	54
MIASTO KAŃCZUGA	162	97	34	21
MIASTO SIENIAWA	98	51	14	4
GMINA PRZEWORSK	819	465	136	72
GMINA ADAMÓWKA	163	101	22	11
GMINA GAĆ	212	125	30	14
GMINA JAWORNIK POLSKI	196	127	30	22
GMINA SIENIAWA	183	109	22	10
GMINA KAŃCZUGA	503	282	73	42
GMINA TRYŃCZA	460	278	64	27
GMINA ZARZECZE	354	209	53	23
OGÓŁEM	3 882	2 272	583	300

Sporządziła: Bożena Zawada

D Y R E K T O R

mgr Adam Ziubiński

POWIATOWY URZĄD PRAC
 ul. Jagiellońska 10
 37-200 P R Z E W O R S K
 tel. 648-84-28 fax 648-83-77

Bezrobotni wg miejsca zamieszkania
 stan na 31.10.2018 r.

Miasto (Gmina)	Liczba bezrobotnych			
	ogółem	kobiety	z prawem do zasiłku	
			ogółem	kobiety
MIASTO PRZEWORSK	718	410	107	51
MIASTO KAŃCZUGA	160	96	31	20
MIASTO SIENIAWA	97	52	15	7
GMINA PRZEWORSK	817	457	123	68
GMINA ADAMÓWKA	170	105	20	12
GMINA GAĆ	210	119	29	14
GMINA JAWORNIK POLSKI	203	123	33	21
GMINA SIENIAWA	194	117	26	12
GMINA KAŃCZUGA	520	281	74	41
GMINA TRYŃCZA	442	252	64	26
GMINA ZARZECZE	340	193	49	24
OGÓŁEM	3 871	2 205	571	296

Sporządziła: Bożena Zawada

DYREKTOR


 mgr Adam Zbicocki

POWIATOWY URZĄD PRACY
ul. Jagiellońska 10
37-200 P R Z E W O R S K
tel. 648-84-28 fax 648-63-77

Bezrobotni wg miejsca zamieszkania
stan na 30.11.2018 r.

Miasto (Gmina)	Liczba bezrobotnych			
	ogółem	kobiety	z prawem do zasiłku	
			ogółem	kobiety
MIASTO PRZEWORSK	721	416	107	54
MIASTO KAŃCZUGA	169	102	36	23
MIASTO SIENIAWA	104	50	14	6
GMINA PRZEWORSK	829	459	132	71
GMINA ADAMÓWKA	165	102	26	13
GMINA GAĆ	217	124	29	15
GMINA JAWORNIK POLSKI	218	132	36	21
GMINA SIENIAWA	198	119	28	16
GMINA KAŃCZUGA	548	301	80	48
GMINA TRYŃCZA	450	254	63	25
GMINA ZARZECZE	355	202	53	26
OGÓŁEM	3 974	2 261	604	318


Sporządziła: Bożena Zawada

D Y R E K T O R

mgr Adam Zbtocki

Bezrobotni wg miejsca zamieszkania
stan na 31.12.2018 r.

Miasto (Gmina)	Liczba bezrobotnych			
	ogółem	kobiety	z prawem do zasiłku	
			ogółem	kobiety
MIASTO PRZEWORSK	760	436	129	60
MIASTO KAŃCZUGA	179	106	40	25
MIASTO SIENIAWA	105	52	14	7
GMINA PRZEWORSK	834	460	140	74
GMINA ADAMÓWKA	166	99	28	13
GMINA GAĆ	221	121	33	14
GMINA JAWORNIK POLSKI	239	138	38	22
GMINA SIENIAWA	201	121	36	23
GMINA KAŃCZUGA	555	309	79	48
GMINA TRYŃCZA	461	259	70	25
GMINA ZARZECZE	364	205	55	29
OGÓŁEM	4 085	2 306	662	340

Sporządziła: Bożena Zawada

D Y R E K T O R

mgr Adam Zieliński